


do not cover



TERMO SMART MINI

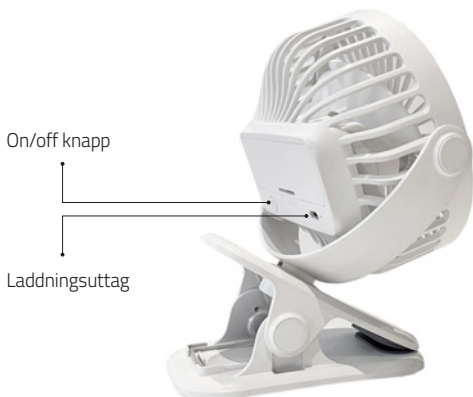
TRÅDLÖS BORDSFLÄKT - LADDBAR

5W | DC 5V 1A (MAX) | Art no. 517300

- DK** **TERMO SMART MINI** Trådløs bordventilator - opladbar
- NO** **TERMO SMART MINI** Trådløs bordventilator - opladbar
- FI** **TERMO SMART MINI** Langaton pöytätuuletin - ladattava
- ET** **TERMO SMART MINI** Traadita lauaventilaator - laetav

SV BRUKSANVISNING

Läs noga igenom dessa anvisningar och behåll dem för framtida bruk.
Detta för bästa möjliga resultat och maximal säkerhet vid användning.



SPECIFIKATIONER:

Modell:	517300
Energiförbrukning:	5W
Ingångseffekt:	DC 5V 1,0A (MAX)
Batterikapacitet:	Lithium 18650 - 3,7V 1200mAh
Batteriets livslängd:	Minst 300 laddningscykler
Vikt:	ca 320g
Storlek:	113*115*170 mm
Användningstid:	2-4 timmar
Laddningstid:	Ca 5-6 timmar

DRIFT

Efter laddning, tryck på ON/OFF knappen bak på fläkten.
Fläkten har 3 olika hastigheter samt ett Off läge.

1. Låg
2. Medel
3. Hög
4. Off

När fläkten laddas blinkar lampan bak rött.

När fläkten är fulladdad lyser lampan rött.

När fläkten används lyser lampan grönt.

FLÄKTEN ÄR JUSTERBAR 360 GRADER



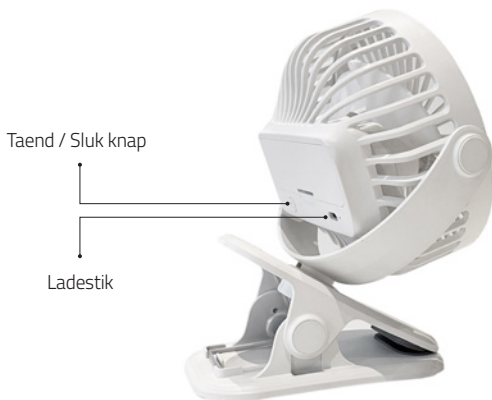
Uppladdningsbart batteri med Micro USB.

Micro USB kabel 30cm ingår. (laddningsadapter ingår ej)

VARNING

- Att överhätta produkten genom drift under för lång tid kan leda till fel, brand eller andra säkerhetsrisker. Avstängning rekommenderas efter tre till fyra timmars kontinuerlig drift.
- Om spänningen i vägguttaget överstiger den angivna spänningen på produkten ska inte batteriet laddas.
- Var noga med att koppla ur USB-kontakten när laddningen är klar.
- Använd inte produkten i fuktiga utrymmen såsom badrum. Kontakt med vatten kan orsaka fel.
- Om vatten eller annan vätska tränger in i produkten ska du genast stänga av strömmen och låta produkten torka ordentligt innan den slås på igen.
- Se till att produkten inte utsätts för stötar eller att den tappas. Upprepade stötar kan orsaka interna fel.
- Undvik att förvara produkten i höga temperaturer eller i hög luftfuktighet under en längre tid.
- Ta inte isär, ändra eller reparera produkten på egen hand.
- Vänd inte anslutningarna för in- och utgångseffekt.
- Ladda inte batteriet vid för hög spänning.
- När laddningen är klar är det viktigt att du kopplar ur USB-kontakten.
- Utsätt inte produkten för öppen låga/eld.
- Vidrör inte produkten med blöta händer.
- Produkten får inte användas av barn.
- Produkten ska användas vid en rumstemperatur på mellan 0–40° C.
- Ska inte laddas på mattor eller dynor som är mycket brandfarliga.
- Om du har problem med att ladda produkten, försök igen med en annan laddare eller USB-kabel.
- Om vätska som tränger ut från produkten kommer i kontakt med ögonen, gnugga inte utan skölj med rent vatten och kontakta läkare.
- Om produkten alstrar stark värme eller deformeras under laddningen, avbryt laddningen och kontakta kundservice.

Læs venligst disse instruktioner omhyggeligt og gem dem til fremtidig reference
Dette er for de bedst mulige resultater og maksimal sikkerhed under brug.



SPECIFIKATIONER:

Model:	517300
Strømforbrug:	5 W
Indgangseffekt:	DC 5 V 1A (MAKS.)
Batteriets kapacitet:	Lithium 18650 - 3,7 V, 1200 mAh
Batteriets levetid:	300 gange mere
Vægt:	ca 320g
Mål:	113*115*170 mm
Driftstimer:	2-4 timer
Indlaesningstid:	Ca 5-6 timer

OPERATION

Etter opladning, trykk på taend / sluk knapp bag på bordventilatoren.
Ventilatorn har 3 forskjellige hastighetsniveau.

1. Lav
2. Midler
3. Høj
4. Off

Når ventilatoren oplades, blinker lyset bagpå rødt.
Når ventilatoren er fuldt opladet, lyser lampen rødt.
Når ventilatoren er i brug, lyser lampen grønt.

VENTILATORN ER JUSTERBAR 360 GRADER

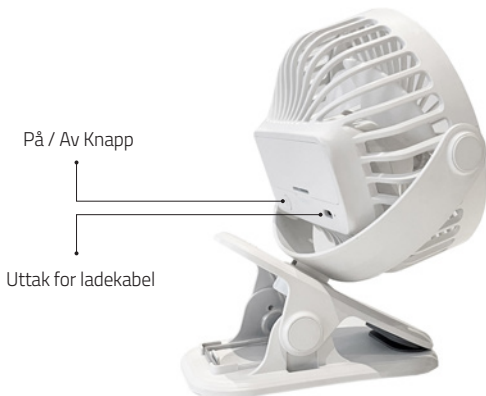


Enopladeligt battero med Micro USB
Micro USB-kabel er inkluderet (ladeadapter medfølger ikke)

VARNING

- Overophedning under lang tids kontinuerlig drift kan medføre fejl, brand og andre sikkerhedsulykker. Det anbefales, at stoppe ventilatoren efter 3 til 4 timers kontinuerlig drift.
- Hvis spændingen overstiger den angivne spænding, må batteriet ikke oplades.
- Sørg for at fjerne USB-stikket, når opladningen er fuldført.
- Brug ikke dette produkt i fugtige omgivelser, som f.eks. badeværelse. Kontakt med vand kan medføre fejl.
- Hvis der kommer vand eller væsker ind i produktet, skal du straks slukke for strømmen og lade ventilatoren tørre grundigt og derefter prøve at tænde den igen.
- Slå ikke på og smid ikke produktet. Gentagne slag kan forårsage interne fejl.
- Produktet må ikke opbevares i længere tid ved høj temperatur eller i høj luftfugtighed.
- Produktet må ikke adskilles, ændres eller repareres vilkårligt.
- Vend ikke indgangs- og udgangstikkene.
- Oplad ikke batteriet, hvis spændingen overskrides.
- Sørg for at fjerne USB-stikket, efter at opladningen er fuldført.
- Smid ikke produktet ind i åben ild.
- Rør ikke ved produktet med våde hænder.
- Børn må ikke bruge produktet.
- Sørg for at bruge produktet ved stuetemperatur på mellem 0 og 40 grader.
- Oplad ikke ventilatoren på tæpper eller overflader, der kan være meget brandfarlige.
- Hvis du har problemer med at oplade ventilatoren, skal du prøve med en anden opladningsadapter eller et andet USB-kabel
- Hvis der lækker væske ud af produktet, og den kommer i kontakt med øjne, må du ikke gnide øjnene. Skyl med rent vand og søg lægehjælp.
- Hvis der forekommer høj varme eller der opstår defekt på produktet under opladningen, skal du stoppe opladningen og kontakte kundeservice.

Les disse instruksjonene nøye og lagre dem for fremtidig referanse
Dette for best mulig resultat og maksimal sikkerhet under bruk.



SPECIFIKATIONER:

Modell:	517300
Strømforbruk:	5W
Tilførsel:	DC 5V 1A (MAKS)
Batteri kapasitet:	Lithiumi 18650 - 3.7V 1200mAh
Batterilevetid:	300 ganger mer
Vekt:	Cirka 320g
Størrelse:	113*115*170mm
Brukstid:	2-4 timer
Lastetid:	Ca 5-6 timer

OPERASJON

Etter ladning, trykk På / Av knapp bak på bordventilatoren.
Ventilatoren har 3 forskjellige hastigheter.

1. Lav
2. Medel
3. Høy
4. Off

Når viften lader, blinker lyset bak rødt.
Når viften er fulladet, lyser lampen rødt.
Når viften er i bruk, lyser lampen grønt.

VENTILATORN KAN JUSTERES 360 GRADER

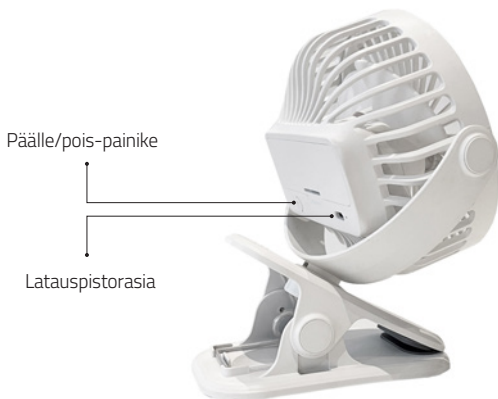


Oppladbart batteri med Micro USB
Micro USB kabel er inkludert (ladeadapter er ikke inkludert)

FORHÅNDSREGEL

- Overoppheting i løpet av lange, kontinuerlige arbeidstimer kan føre til svikt, brann og andre sikkerhetsrisikoer. Det anbefales å la apparatet hvile etter 3 til 4 timers vedvarende arbeid.
- Hvis spenningen overstiger den spesifiserte spenningen må batteriet ikke lades.
- Frakoble USB kontakten når apparatet er ferdig ladet.
- Dette produktet må ikke benyttes i fuktige omgivelser, som for eksempel bad og andre våtrom. Kontakt med vann kan forårsake ødeleggelse.
- Dersom vann eller løsninger trenger inn i produktet, slå øyeblikkelig av strømmen og la apparatet tørke grundig og forsøk deretter på nytt.
- Produktet må ikke påvirkes av ytre faktorer eller kastes ned. Gjentatte ytre påvirkninger kan forårsake indre skade på apparatet.
- Unngå høye temperaturer og høy luftfuktighet når apparatet brukes over lengre tid.
- Dette produktet må ikke demonteres, justeres eller repareres vilkårlig.
- Inngangs- og utgangskontaktene må ikke reverseres.
- Batteriet må ikke lades dersom spenningen overskrides.
- Frakoble USB kontakten når ladingen av apparatet er fullført.
- Dette produktet må ikke kastes på åpen ild.
- Produktet må ikke berøres med våte hender.
- Forhindre at barn bruker apparatet.
- Vennligst bruk apparatet ved romtemperatur fra 0 til 40 grader.
- Må ikke lades på svært brannfarlige tepper eller dyner/pledd.
- Hvis du har problemer med å lade hovedapparatet, vennligst prøv på nytt med et annet strømadapter eller en annen USB kabel
- Dersom det renner væske ut av produktet og denne kommer i kontakt med øynene, ikke gni øynene, men skyll med rent vann og oppsøk legehjelp.
- Hvis det oppstår sterk varme eller misdannelser på apparatet ved lading, stopp ladingen og kontakt kundeservice

Lue nämä ohjeet huolellisesti ja säilytä ne myöhempää tarvetta varten.
Tällä saavutetaan parhaat mahdolliset tulokset ja maksimaalinen turvallisuus
käytön aikana



TEKNISET TIEDOT:

Malli:	517300
Virrankulutus:	5 W
Tulo:	DC 5 V 1 A (MAX)
Akun kapasiteetti:	Litium 18650 - 3,7 V 1200 mAh
Akun käyttöikä:	300 uudelleenlatausta
Paino:	Noin 320g
Koko:	113x115x170 mm
Käyttöaika:	2-4 tuntia
Latausaika:	Ca 5-6 tuntia

OPERAATIO

Paina latauksen jälkeen pöytätuulettimen takana olevaa on/off-painiketta. Tuulettimessa on 3 eri nopeutta.

1. Alhainen nopeusmehdel
2. Keskinopeus
3. Suuri nopeus
4. Pois

Kun tuuletin latautuu, takana oleva valo vilkkuu punaisena.

Kun tuuletin on ladattu täyteen, merkkivalo palaa punaisena.

Kun tuuletin on käytössä, merkkivalo palaa vihreänä.

PÖYTÄTUULEITIN VOIDAAN SÄÄTÄÄ 360 ASTETTA



Ladattava akku Micro USB:llä.

Micro USB kaapeli sisältyy (lataussovitin ei sisälly).

VAROKEINO

- Ylikuumentuminen, joka aiheutuu pitkäaikaisesta yhtäjaksoisesta käytöstä saattaa johtaa vikaantumiseen, tulipaloon tai muihin tapaturmiin. Keskeytystä suositellaan 3 tai 4 tunnin yhtäjaksoisen käytön jälkeen.
- Jos jännite ylittää määritellyn jännitteen, älä lataa akkua.
- Varmista että USB-liitin on kytketty irti lataamisen päätyttyä.
- Älä käytä tuotetta kosteissa olosuhteissa, kuten kylpyhuoneessa. Kosketus veden kanssa voi johtaa vikaantumiseen.
- Mikäli vettä tai liuosta joutuu tuotteen sisään, katkaise virta välittömästi, anna kuivaa läpikotaisin, ja yritä uudelleen.
- Älä kohdista tuotteeseen iskuja tai heitä sitä. Toistuvat iskut voivat aiheuttaa sisäisen vikaantumisen.
- Vältä tuotteen pitämistä korkeissa lämpötiloissa tai suuressa ilmankosteudessa pitkiä aikoja.
- Älä pura, muuntele tai korjaa tätä tuotetta sattumanvaraisesti.
- Älä vaihda tulo- ja lähtöliittimien paikkoja.
- Älä lataa akkua jos jännite ylittyy.
- Lataamisen päätyttyä, varmista että USB-liitin on kytketty irti.
- Älä heitä tätä tuotetta tuleen.
- Älä koske tuotetta märillä käsillä.
- Huolehdi siitä etteivät lapset käytä laitetta.
- Käytä tuotetta 0–40 asteen huoneenlämmössä.
- Älä lataa helposti syttyvien mattojen tai peitteiden päällä.
- Jos sinulla on vaikeuksia päärunon lataamisessa, yritä uudelleen toisella lataussovittimella tai USB-johdolla
- Jos laitteesta peräisin olevaa nestettä joutuu silmiin, älä hankaa, huuhtele puhtaalla vedellä ja hanki lääkärin apua.
- Jos tuote kuumenee tai muuttaa muotoaan voimakkaasti latauksen aikana, lopeta lataus ja ota yhteys asiakaspalveluun.

Lugege need juhised hoolikalt läbi ja säilitage need edaspidiseks kasutamiseks. See on parimate võimalike tulemuste ja maksimaalse ohutuse tagamiseks kasutamise ajal.



TEHNILINE KIRJELDUS:

Mudel:	517300
Energiatarve	5W
Sisend:	DC 5V 1 A (MAX)
Aku võimsus:	Liitium 18650 - 3,7 V 1200 mAh
Aku eluiga:	300 laadimiskorda
Kaal:	Umbes 320g
Suurus:	113 × 115 × 170 mm
Kasutusaeg:	2-4 tundi
Laadimisaeg:	Ca 5-6 tundi

OPERATSIOON

Pärast laadimist vajutage sisse/välja nuppu

Ventilaatoril on 3 erinevat kiirusrežiimi ja väljalülitusrežiim

1. Madal kiirus
2. kiiruse vahel
3. Suur kiirus
4. Väljas

Kui ventilaator laeb, vilgub tagumine tuli punaselt.

Kui ventilaator on täielikult laetud, süttib tuli punaselt.

Kui ventilaator on kasutusel, süttib tuli roheliselt.

VENTILAATOR ON REGULEERITAV 360 KRAADI



Laetav aku mikro-USB-ga.

Kaasas 30 cm mikro-USB kaabel (laadimisadapter ei kuulu komplekti).

PRECAUTION

- Ylikuumeneminen, joka aiheutuu pitkäaikaisesta yhtäjaksoisesta käytöstä saattaa johtaa vikaantumiseen, tulipaloon tai muihin tapaturmiin. Keskeytystä suositellaan 3 tai 4 tunnin yhtäjaksoisen käytön jälkeen.
- Jos jännite ylittää määritellyn jännitteen, älä lataa akkua.
- Varmista että USB-liitin on kytketty irti lataamisen päätyttyä.
- Älä käytä tuotetta kosteissa olosuhteissa, kuten kylpyhuoneessa. Kosketus veden kanssa voi johtaa vikaantumiseen.
- Mikäli vettä tai liuosta joutuu tuotteen sisään, katkaise virta välittömästi, anna kuivaa läpikotaisin, ja yritä uudelleen.
- Älä kohdista tuotteeseen iskuja tai heitä sitä. Toistuvat iskut voivat aiheuttaa sisäisen vikaantumisen.
- Vältä tuotteen pitämistä korkeissa lämpötiloissa tai suuressa ilmankosteudessa pitkiä aikoja.
- Älä pura, muuntele tai korjaa tätä tuotetta sattumanvaraisesti.
- Älä vaihda tulo- ja lähtöliittimien paikkoja.
- Älä lataa akkua jos jännite ylittyy.
- Lataamisen päätyttyä, varmista että USB-liitin on kytketty irti.
- Älä heitä tätä tuotetta tuleen.
- Älä koske tuotetta märillä käsillä.
- Huolehdi siitä etteivät lapset käytä laitetta.
- Käytä tuotetta 0–40 asteen huoneenlämmössä.
- Älä lataa helposti syttyvien mattojen tai peitteiden päällä.
- Jos sinulla on vaikeuksia päärunon lataamisessa, yritä uudelleen toisella lataussovittimella tai USB-johdolla
- Jos laitteesta peräisin olevaa nestettä joutuu silmiin, älä hankaa, huuhtele puhtaalla vedellä ja hanki lääkärin apua.
- Jos tuote kuumenee tai muuttaa muotoaan voimakkaasti latauksen aikana, lopeta lataus ja ota yhteys asiakaspalveluun.